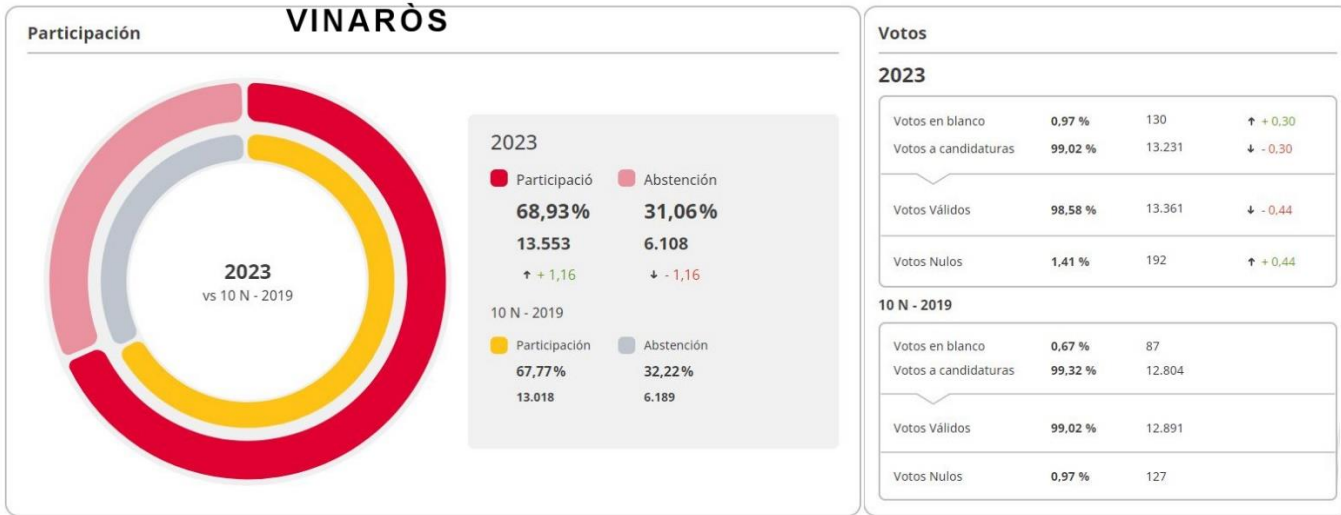


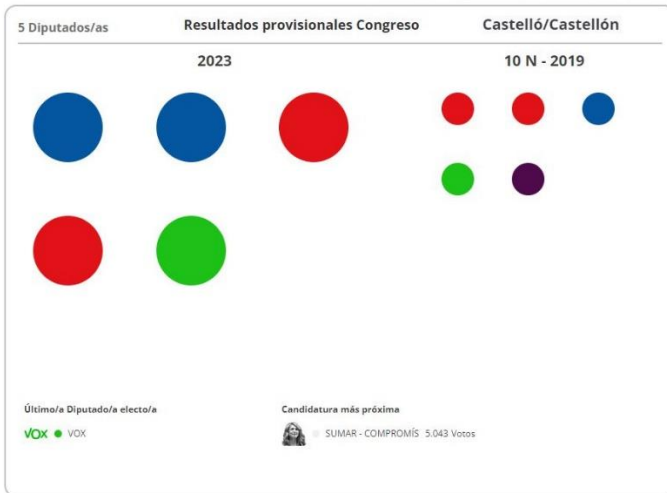
RESULTADOS ELECCIONES GENERALES 2023 VINARÒS PROVINCIA COMUNIDAD-ESTADO



Vinaròs Resultados provisionales Congreso 2023			Comparado con 10 N - 2019		
Candidaturas	Votos	Porcentajes	Candidaturas	Votos	Porcentajes
PSOE	5.393	40,36% +10,34 puntos	PSOE	3.870	30,02%
PP	3.832	28,68% +8,83 puntos	PP	2.560	19,85%
SUMAR - COMPROMÍS	2.046	15,31%			
VOX	1.768	13,23% -1,92 puntos	VOX	1.953	15,15%
PACMA	126	0,94% -0,26 puntos	PACMA	155	1,20%
FO	35	0,26%			
RECORTES CERO	20	0,14%			
FE de las JONS	11	0,08% +0,03 puntos	FE de las JONS	7	0,05%

Resultados provisionales Senado

Candidatos	Candidaturas	Votos	Porcentajes
Amparo Marco Gual	PSOE	5.745	43,56%
Eva Redondo Gamero	PSOE	5.501	41,71%
Gonzalo Moliner Bellod	PSOE	5.208	39,49%
Vicente Martínez Mus	PP	3.930	29,79%
Susana Marqués Escoín	PP	3.831	29,04%
Vicente Tejedo Tormo	PP	3.749	28,42%
Elsa Vilalta Fonfría	SUMAR - COMPROMÍS	1.950	14,78%
Rafael Segarra Silvestre	SUMAR - COMPROMÍS	1.592	12,07%
Pedro Sancho Calduch	VOX	1.473	11,16%



Castelló/Castellón | 5 Diputados/as

	2023	10 N - 2019
Candidaturas	Diputados/as	Diputados/as
PP	2 +1	1
PSOE	2 0	2
VOX	1 0	1
SUMAR - COMPROMÍS	0 --	--
PACMA	0 0	0
FO	0 --	--
RECORTES CERO	0 --	--

Castelló/Castellón

Candidaturas	Diputados/as	2023		Comparado con 10 N - 2019			
		Votos	Porcentajes	Diputados/as	Votos	Porcentajes	
PP	2 +1	107.824	35,18% + 11,35 puntos	1	70.176	23,63%	
PSOE	2 0	99.856	32,58% + 4,03 puntos	2	84.078	28,55%	
VOX	1 0	48.762	15,91% - 2,71 puntos	1	54.849	18,62%	
SUMAR - COMPROMÍS	0	43.720	14,26%				
PACMA	0 0	1.944	0,63% - 0,21 puntos	0	2.483	0,84%	
FO	0	848	0,27%				
RECORTES CERO	0	490	0,15%				
FE de las JONS	0 0	232	0,07% + 0,03 puntos	0	137	0,04%	

Castelló/Castellón

2023				
Candidatos	Candidaturas	Senador/a	Votos	Porcentajes
Vicente Martínez Mus	PP		111.009	36,76%
Susana Marqués Escoín	PP		109.034	36,10%
Amparo Marco Gual	PSOE		106.717	35,34%
Vicente Tejedó Tormo	PP		105.453	34,92%
Eva Redondo Gamero	PSOE		100.739	33,36%
Gonzalo Moliner Bellod	PSOE		93.908	31,09%
Elsa Vilalta Fonfría	SUMAR - COMPROMÍS		43.904	14,53%
Pedro Sancho Calduch	VOX		41.528	13,75%
Luisa Espinós Zafra	VOX		37.719	12,49%


Comunitat Valenciana

2023

Candidaturas	Diputados/as	Votos	Porcentajes
● PP	👤 13 +5	918.415	34,90% +11,86 puntos
● PSOE	👤 11 +1	845.159	32,12% +4,52 puntos
● VOX	👤 5 -2	412.027	15,65% -2,80 puntos
● SUMAR - COMPROMÍS	👤 4	399.405	15,18%
● PACMA	👤 0 0	19.377	0,73% -0,34 puntos
● FO	👤 0	5.578	0,21%
● RECORTES CERO	👤 0	3.329	0,12%
● CÍ	👤 0	2.042	0,07%

33 Diputados/as Resultados provisionales Congreso Comunitat Valenciana

2023



Comunitat Valenciana


33 Diputados/as

Candidaturas	2023		10 N - 2019
	Diputados/as		Diputados/as
PP	13	+5	8
PSOE	11	+1	10
VOX	5	-2	7
SUMAR - COMPROMÍS	4	--	--
PACMA	0	0	0
FO	0	--	--
RECORTES CERO	0	--	--

12 Senadores/as Resultados provisionales Senado

2023

10 N - 2019



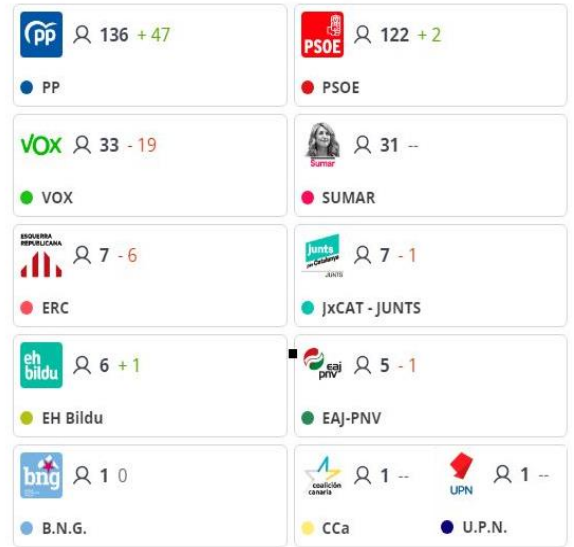
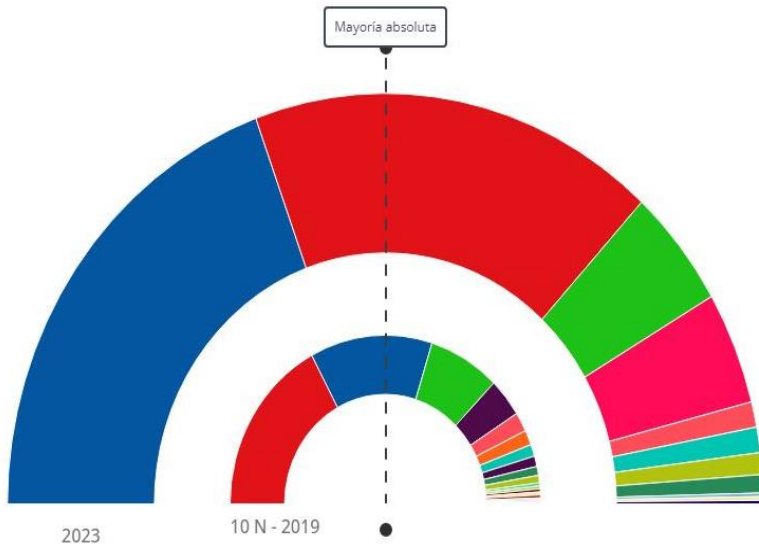
Comunitat Valenciana

12 Senadores/as

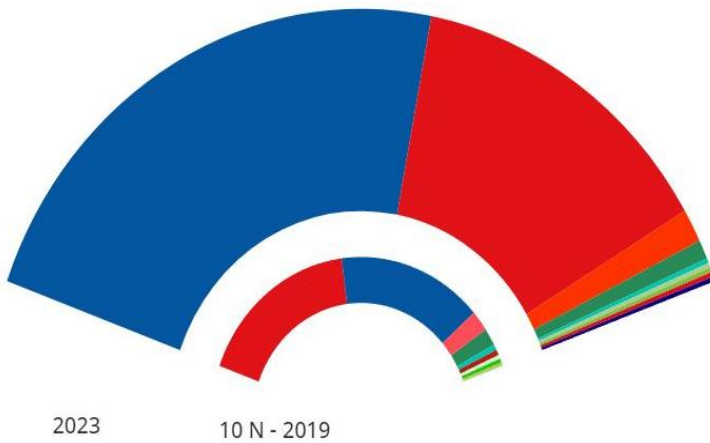
Candidaturas	2023		10 N - 2019
	Senadores/as		Senadores/as
PP	8	+2	6
PSOE	4	-2	6

Resultados Congreso

Escrutado 100% Datos de las 02:24 h.



Resultados Senado



Recopilación de datos efectuada por Mariano Castejón. Noche electoral. Pueden haber mínimos cambios con el el escrutinio y recuento definitivo.